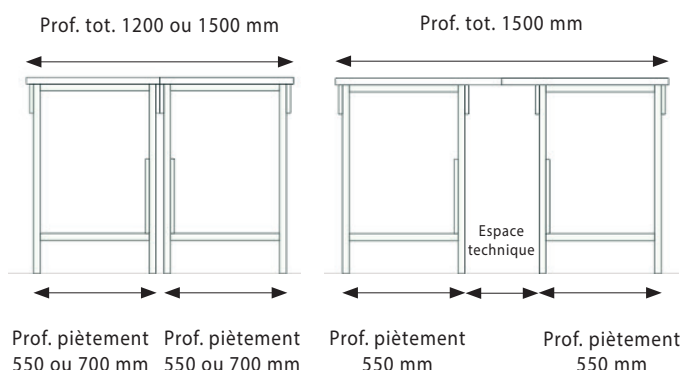


## PAILLASSE CENTRALE

Les paillasse centrales sont composées de deux paillasse murales adossées.  
Elles permettent de disposer d'une grande profondeur (1800 mm maximum) et sont accessibles de tous côtés.  
Différentes configurations sont possibles.

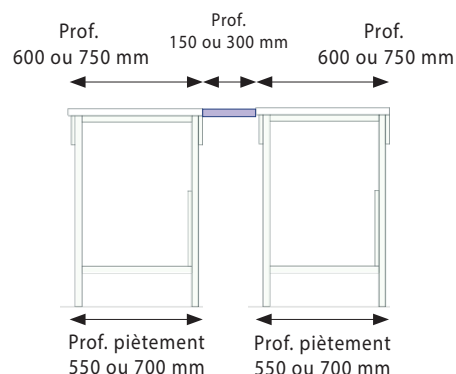
### PAILLASSE CENTRALE NUE SIMPLE



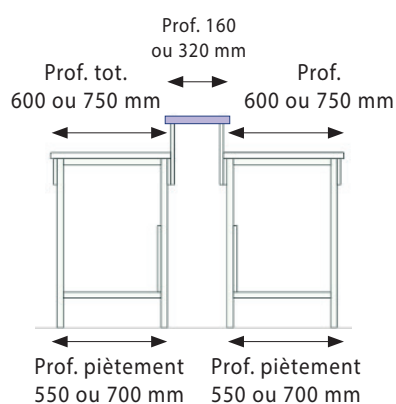
Sans élément de séparation entre deux plans de travail face à face, elle permet l'utilisation de toute la surface disponible.  
Pour la composer, utilisez les codes de 2 paillasse nues, sèches ou humides (pages 10 et 13).  
Le plan de travail pourra être affleurant au piétement ou dépasser à l'arrière, en fonction de la profondeur souhaitée de la paillasse et du positionnement des utilités.

### PAILLASSE CENTRALE NUE AVEC PLAGE CENTRALE

Le positionnement d'une plage en mélaminé entre les deux paillasse permet l'installation de robinets et bédriers, qui seront disponibles d'un côté et de l'autre de la paillasse.  
Pour la composer, utilisez les codes de 2 paillasse nues sèches (page 10) et rajoutez les codes des plages techniques (page 17) en fonction de la longueur de votre paillasse et de la profondeur totale souhaitée.



### PAILLASSE CENTRALE AVEC DOSSERET/TABLETTE



L'ensemble dossier / tablette central permet de créer un caisson technique afin d'y fixer les utilités (robinetterie, prises de courant...)

La tablette crée un espace de rangement surélevé.

Pour la composer, utilisez les codes de 2 paillasse avec dossier (page 11) et rajoutez les codes des tablettes ci-dessous en fonction de la longueur de votre paillasse et de la profondeur totale souhaitée.

Dimensions hors tout (L en mm)	Tablette profondeur 160 mm	Tablette profondeur 320 mm
600	AFTA60	AFTC60/V
900	AFTA90	AFTC90/V
1200	AFTA120	AFTC120/V
1500	AFTA150	AFTC150/V
1800	AFTA180	AFTC180/V

### PAILLASSE CENTRALE AVEC CAISSON TECHNIQUE

Le caisson technique sur colonnes permet la fixation des utilités (robinetterie, prises de courant...) et de faire passer les alimentations à l'intérieur des colonnes.  
Sous le caisson, la plage technique peut également être utilisée pour l'installation de robinets ou bédriers.

Pour la composer, utilisez les codes de 2 paillasse nues sèches (page 10) et rajoutez les codes des caissons techniques centraux (page 16).

