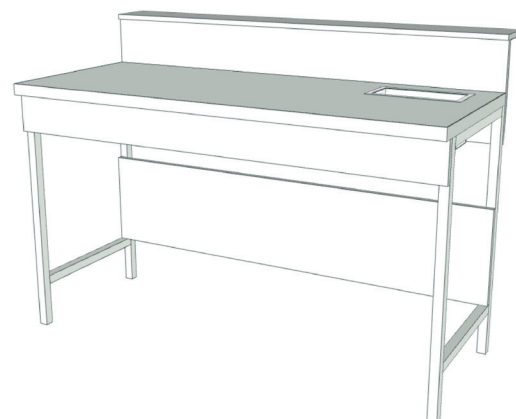


PAILLASSE HUMIDE AVEC DOSSERET / TABLETTE

Composition

- 1 plan de travail humide
- 1 bénitier 300 x 150 mm, profondeur : 90 mm, bénitier placé à 300 mm du bord droit
- 1 siphon Ø 40 mm,
- 2 pieds métalliques profondeur 600 ou 750 mm,
- piètement de renfort supplémentaire pour la version L1800 mm,
- 1 cache-fluides,
- 1 bandeau de façade stratifié,
- 1 dossier,
- 1 tablette,
- 1 butée de meubles (piètements P 750 mm).

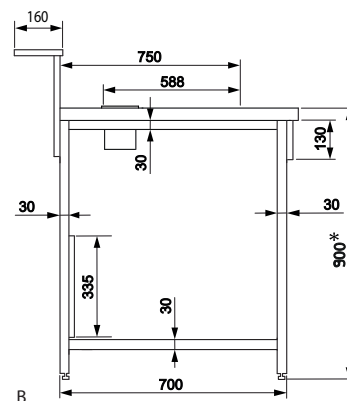
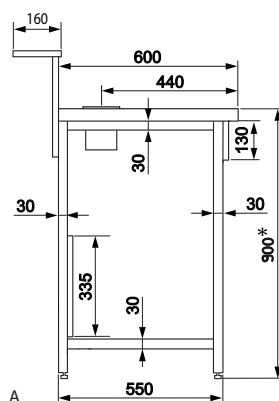
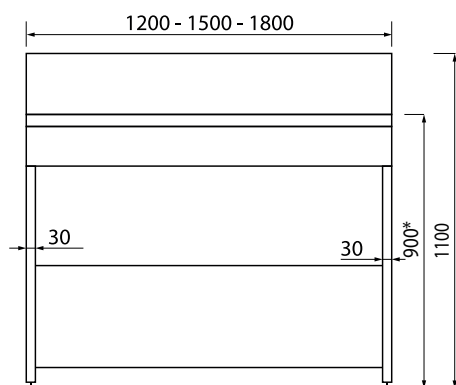


Coloris

- bandeaux : blancs avec bords gris,
- piètements : blanc RAL 9010.

Livré en kit, prêt à monter

Plan de travail	Verre émaillé	Méla miné bords ABS	HPL	Grès étiré	Grès monolithique
Bénitier					
Polypropylène	×	×	×	×	
Grès émaillé	×			×	
Grès monolithique					×



Dimensions hors tout (L x P mm)	Verre émaillé	Méla miné bords ABS	HPL	Grès étiré	Grès monolithique
A - Piètement de 600 mm, profondeur 750 mm (600 + 150)					
1200 x 750	HPDT120VEB**	HPDT120STB	HPDT120TR16B	HPDT120GENB**	HPDT120GM20B
1500 x 750	HPDT150VEB**	HPDT150STB	HPDT150TR16B	HPDT150GENB**	HPDT150GM20B
1800 x 750	HPDT180VEB**	HPDT180STB	HPDT180TR16B	HPDT180GENB**	HPDT180GM20B
B - Piètement de 750 mm, profondeur 900 mm (750 + 150)					
1200 x 900	HPDT90120VEB**	HPDT90120STB	HPDT90120TR16B	HPDT90120GENB**	HPDT90120GM20B
1500 x 900	HPDT90150VEB**	HPDT90150STB	HPDT90150TR16B	HPDT90150GENB**	HPDT90150GM20B
1800 x 900	HPDT90180VEB**	HPDT90180STB	HPDT90180TR16B	HPDT90180GENB**	HPDT90180GM20B

* selon choix du plan de travail et réglage des vérins de la paillasse

** rajouter les suffixes :

- PP pour avoir un bénitier en polypropylène
- GC pour avoir un bénitier en grès céramique